

FLD

Finn L & Davidsen



Årsberetning 2021-2022



Finn L. & Davidsen A/S

Finlandsgade 13, 4690 Haslev

Telefon: 70 12 20 20

CVR nr.: 12 14 73 76

Årsrapport for regnskabsåret
01.10.21–30.09.22



Indhold

04 LEDELSENS BERETNING

- 05 Forstærket arbejde med bæredygtighed og økonomisk vækst
- 08 Hoved- og nøgletal
- 10 Væsentlige begivenheder i året

11 BÆREDYGTIGHED I FLD

- 12 Vi tager ansvar
- 17 Verdensmålene danner rammen for indsatsen
- 18 (4) Retten til kvalitetsuddannelse
- 22 (12) Ansvarligt forbrug og produktion
- 28 (13) Klimaindsats
- 30 Vi ser frem mod et bæredygtigt 2023

33 PÅTEGNINGER

- 34 Bestyrelse og direktion
- 35 Ledelsespåtegning
- 36 Revisionspåtegning

38 REGNSKAB

- 39 Resultatopgørelse
- 40 Aktiver
- 41 Passiver
- 42 Egenkapitalopgørelse
- 43 Pengestrømsopgørelse
- 44 Noter

Ledelsens beretning

Vi gør status over det seneste regnskabsår med årets resultat og de vigtigste milepæle.

- Forstærket arbejde med bæredygtighed og økonomisk vækst
- Hoved- og nøgletal
- Væsentlige begivenheder i året



Forstærket arbejde med bæredygtighed og økonomisk vækst

2021/22 har været et begivenhedsrigt år for FLD. Ved årets begyndelse håbede alle, at de udfordringer, vi havde set de forgange år som følge af Covid-19, var et overstået kapitel. Bl.a. skulle et omfattende vaccineprogram hjælpe samfundet godt igennem og gøre os mere modstandsdygtige overfor nye virusvarianter.

Virkeligheden blev dog en anden, hvor de fortsat stramme karantæne regler og nærkontaktregler udmøntede sig i et uhørt højt sygefravær blandt vores medarbejdere. Med et sygefravær på mere end dobbelt så højt niveau som et normalt år, var det ikke overraskende, at selskabets resultat blev negativt påvirket med ca. kr. 2 mio.

Ved årets begyndelse var der en forventning om en organisk vækst på 30 % på omsætningen, hvilket blev indfriet. Dertil kunne tillægges en omsætningsstigning på ca. kr. 7 mio. med overtagelsen af Engelgaar Teknik. Den samlede omsætningsvækst for regnskabsåret blev dermed på 33 %, og et resultat på 4,7 mio. mod

3,8 mio. i seneste regnskabsår, samt en egenkapital på 24,7 mio. hvilket anses for tilfredsstillende.

Som resten af bygge- og anlægsbranchen har FLD også mærket til branchens tendenser, hvor der er rift om håndværkerne. Men på trods af den store mangel på håndværkere, er det alligevel lykkedes selskabet at øge antallet af medarbejdere med 53 i løbet af regnskabsåret, hvilket er særdeles tilfredsstillende. Det kan bl.a. tilskrives overtagelsen af Frahm El-teknik, Engelgaar Teknik samt en målrettet indsats for at øge medarbejdertilfredsheden. Flere sociale arrangementer og fokus på den enkelte medarbejder er nogle af de tiltag, som HR har haft stor fokus på i tæt samarbejde med sektionslederne.

I løbet af regnskabsåret har vi også mærket det øgede fokus på klimabevidsthed og samfundsengagement. Ikke blot hos vores kunder, men hos flere led i værdikæden. Som konsekvens har vi forstærket vores arbejde med bæredygtighed bl.a. ved en målrettet indsats i arbejdet med De 17 Verdensmål, ligesom vi har intensiveret vores rådgiversamarbejde og til stadighed stiller større krav til leverandører og underentreprenører.

Vores store renovering af Øresundskollegiet på Amager fra 2021-2023 er et godt eksempel på, hvordan et intensiveret fokus betaler sig. Som ved andre renoveringsopgaver oplever vi også ved denne renovering stadig større opmærksomhed på, hvordan andre parametre er afgørende ved tildelingen af både større og mindre projekter. Dette går godt i spænd med vores øvrige fokusområder herunder samarbejde i værdikæden, samfundsengagement og klimainsats.

”

I løbet af regnskabsåret har vi også mærket det øgede fokus på klimabevidsthed og samfundsengagement. Ikke blot hos vores kunder, men hos flere led i værdikæden.

LASSE HOUENGAARD, EJER AF FLD

FLD er privilegeret ved at være el- og VVS-installatør indenfor renovering, modernisering og vedligeholdelse til både offentlige kunder og privatkunder. Med vores sektion til privatforbrugeren, VVSPPlus oplever vi en væsentlig fremgang og stadig flere kunder sætter pris på hurtig betjening og nem kommunikation, hvilket er to af de store fokusområder i VVSPPlus. Med 30 % tilbagevendende kunder har det nye fokus og en målrettet indsats således båret frugt i VVSPPlus, som i øvrigt også viser sig med en vækst i omsætningen på 22 % det seneste år. Samtidig har vi formået at nedbringe gennemløbshastigheden fra første kundeforespørgsel til endelig fakturering fra tidligere 30 dage til nu blot 8 dage.

Godt fra start til det kommende regnskabsår

Med overtagelsen af Engelgaard Teknik har FLD et godt afsæt til den fortsatte vækst i det kommende år, hvor der forventes en omsætningsvækst på 20-30 %, hvor fuldårseffekten fra Engelgaard Teknik udgør en væsentlig del heraf.

Afslutningsvis ser vi frem mod et nyt og spændende regnskabsår for hele FLD, hvor vi forhåbentlig kan tage afsked med de sidste eftervirkninger af Covid-19 og opleve en bygge- og anlægsbranche, som igen får ro over sig med et normaliseret niveau indenfor både materialeleverancer og arbejdskraft.

Begivenheder efter balancedagen

Der er ikke indtrådt begivenheder efter balancedagen, som har en væsentlig indvirkning på virksomheden eller den aflagte årsrapport.


Lasse Houengaard

Ejer og Adm. Direktør
Finn L. & Davidsen A/S

”

Vores store renovering af Øresundskollegiet er et godt eksempel på, hvordan et intensiveret fokus betaler sig.

LASSE HOUENGAARD,
EJER AF FLD





Hoved- og nøgletal

Hovedtal

Beløb i t.DKK	2021/22	2020/21	2019/20	2018/19	2017/18
Resultat					
Bruttofortjeneste	36.618	28.530	24.925	25.463	33.909
Resultat af primær drift	6.900	5.339	6.614	5.298	14.566
Finansielle poster i alt	-857	-464	-330	-348	-361
Årets resultat	4.684	3.758	4.881	3.842	10.791
Balance					
Samlede aktiver	100.995	76.384	65.731	65.415	71.126
Investeringer i materielle anlægsaktiver	6.212	3.814	2.762	4.801	5.801
Egenkapital	24.684	23.841	24.883	24.252	30.410
Pengestrømme					
Nettopengestrømme fra:					
Driften	208	8.746	-908	11.375	7.574
Investeringer	-6.303	-7.299	-1.338	-4.786	-6.969
Finansiering	-1.850	-5.003	1.200	-8.781	-1.044
Årets pengestrømme	-7.945	-3.556	-1.046	-2.192	-439

Nøgletal

	2021/22	2020/21	2019/20	2018/19	2017/18
Rentabilitet					
Egenkapitalens forrentning	19%	15%	20%	14%	40%
Soliditet					
Soliditetsgrad	24%	31%	38%	37%	43%

Definitioner af nøgletal

Egenkapitalens forrentning:
$$\frac{\text{Årets resultat} \times 100}{\text{Gennemsnitlig egenkapital}}$$

Soliditetsgrad:
$$\frac{\text{Egenkapital ultimo} \times 100}{\text{Samlede aktiver}}$$

Væsentlige begivenheder i året

Overtagelse af Frahm EI-teknik

Ved årets begyndelse havde selskabet lige overtaget Frahm EI-teknik i Køge. Integrationen til FLD's IT-plattform gik godt, og i juni blev det besluttet, at selskabet skulle flyttes til FLD's adresse i Køge.

Ny organisations- struktur

I december 2021 blev der ændret i organisationen for fremadrettet at have en bedre organisationsstruktur med næsten lige store sektioner målt på antal medarbejdere. Hensigten var også at lave en klarere opdeling af vores fokus på B2B og B2C (VVSPPlus) men med forsat fokus på REMOVE markedet.

Oprettelse af FLD Medarbejderholding

I januar 2022 blev FLD Medarbejderholding oprettet og ca. 20% af Finn L. & Davidsen A/S blev udbudt til salg til de medarbejderne, som havde mere end 5 års anciennitet i FLD. 33 medarbejdere ejer i dag 14,6% af FLD og LSH Holding ejer de resterende 85,4%.

Nyt uddannelses- center på Amager

I juni 2022 indviede vi vores nye uddannelsescenter på Amager. Uddannelsescentret bruges både til intern træning af medarbejderne via FLD skolens 36 kurser og til uddannelse af vores kunder i brandløsninger, korrosion og energirigtige løsninger på større varmecentraler.

Overtagelse af Engelgaard Teknik

I august 2022 bød vi velkommen til 35 nye kollegaer fra Engelgaard Teknik i Rødovre. Årets sidste måneder har således budt på en integration af selskabet på FLD's IT-plattform.

Bæredygtighed i FLD

Læs bl.a. om vores arbejde med De 17 verdensmål,
og hvordan vi integrerer bæredygtighed i vores forretning.

- Vi tager ansvar
- Verdensmålene danner rammen for indsatsen
- Vi ser frem mod et bæredygtigt 2023

Vi tager ansvar

FLD er ikke blot leverandør til det private og offentlige marked. Vi er også en samarbejdspartner. Med en intensiveret bæredygtighedsindsats og strategi for området forpligter vi os til at tage ansvar, ikke kun for os selv på vegne af bygge- og anlægsbranchen, men også for klimaet i samarbejde med vores partnere.

I vores daglige arbejde har bæredygtighed stor indflydelse på vores aktiviteter. Lige fra bogholderiet til den udførende håndværker. Affaldssortering, energigivenlig belysning, øget digitalisering, mindre papirforbrug, efteruddannelse, samkørsel og samarbejde med lokalsamfundet er blot få af de mange tiltag, som er med til at give liv til vores bæredygtighedsstrategi og CSR-indsats. Hver dag. Året rundt.

Nyt organisatorisk fokus

CSR har været på dagsordenen hos FLD i næsten et årti, men de seneste år er der sket et øget fokus på området i virksomheden til nu også at inkludere bæredygtighed som et målrettet indsatsområde og organisatorisk fokus. Dels er det blevet en nødvendighed med klimasituationen taget i betragtning, men også konkurrencen i bygge- og anlægsbranchen stiller nye krav til leverandørerne om engagement i bæredygtighed, CSR og De 17 Verdensmål.

I 2020 nedsatte FLD en 8-mands styregruppe, som fik til opgave at drive indsatsen med arbejdet omkring De 17 Verdensmål. Gruppen blev konstrueret således, at den bredt kunne repræsentere alle sektioner i FLD.

“Det var vigtigt for os at sikre, at hele virksomheden tager ansvar og er involveret i vores arbejde med verdensmålene. Det skal ikke blot være tiltænkt nogle få udvalgte. Det er nødvendigt med en bred, fælles indsats for at drive sådan en opgave.” Lasse Houngaard, ejer af FLD.

I 2022 blev bæredygtighedsindsatsen yderligere prioriteret, og i oktober 2022 tiltrådte således Stine Rix som Kommunikations- og bæredygtighedschef i FLD.

Ønsket om at give noget tilbage

Vores indsats omkring bæredygtighed drejer sig i høj grad om ønsket om at give noget tilbage. Vi er prisgivet med trofaste lokalsamfund i mange af de områder på Sjælland, vi har afdelinger i. Den tillid, der udvises til os som leverandør, er helt unik.

“Vores ambition for bæredygtighedsindsatsen er først og fremmest at tage ansvar for vores egne handlinger og begrænse det klimaaftryk, vi genererer. Men også i lige så høj grad at give noget tilbage til det lokalsamfund, vi befinder os i med vores afdelinger rundt om på Sjælland. Man giver så meget til os som leverandør både fra det private og det offentlige. Når vi kan give noget tilbage, er vi lykkedes med en stor del af strategien.” Stine Rix, Kommunikations- og bæredygtighedschef.

CSR er således en vigtig del af vores bæredygtighedsindsats, og vi har stor interesse i at investere og involvere os i aktiviteter, som understøtter udviklingen i lokalsamfundet.

Genbrug
Sponsorater
Humanitær støtte
Bæredygtigt byggeri
Lærlinge
Skolesamarbejde
Socialt ansvar
Menneskerettighedskonventionerne
De 17 verdensmål
Uddannelse
High-Five
Alfa

Voksenlære
Projekt HOPE
Sportstalenter
Flygtninge i arbejde
DK-AUS udvekslingsprogram
Arbejds miljø
Lokalt netværk

”

Vores ambition for bæredygtighedsindsatsen er først og fremmest at tage ansvar for vores egne handlinger og begrænse det klimaftryk, vi genererer.

STINE RIX, KOMMUNIKATIONS-
OG BÆREDYGTIGHEDSCHEF





Fra indsat til værdsat

Som samarbejdspartner i High:Five projektet har vi i flere år haft en tæt dialog med Kriminalforsorgen, hvor vi tilbyder en læreplads til de indsatte, som udviser et potentiale for en håndværksmæssig uddannelse. Flere gange har nogle af vores dygtigste lærlinge været en del af High:Five, og de udviser ofte en viljestyrke og et gåpåmod, som ikke findes lige. Det har stor betydning for os, når vi kan være med til at give dem en ny og frisk start på livet fra at være indsat til værdsat.



”

Vi får jo at vide, at i hverdagen kan de her unge mennesker have svært ved at stå op og komme i gang. Men når det bliver onsdag og de ved, at i dag skal de til FLD og arbejde, så er de klar til at tage afsted, længe før bussen kører mod Haslev.

JONAS LARSEN, SEKTIONSCHEF
OG AFDELINGSLEDER I FLD HASLEV



En ny mening med hverdagen

Hver onsdag kommer en gruppe friske unge mennesker fra bostedet, Horisonten til FLD's hovedkontor i Haslev. De unge mennesker er fulde af forventninger, og med et stort smil yder de en værdifuld indsats, når de med kraft og arbejdsiver skiller toiletter ad for dernæst at sortere materialerne i de rigtige fraktioner. Selvom kroppen er træt efter et par timers arbejde, er der ingen sure miner, og efter en varm kop kakao i frokoststuen er de klar til næste onsdag, hvor de igen skal trække i FLD trøjen.

“Vi får jo at vide, at i hverdagen kan de her unge mennesker have svært ved at stå op og komme i gang. Men når det bliver onsdag og de ved, at i dag skal de til FLD og arbejde, så er de klar til at tage afsted, længe før bussen kører mod Haslev. Det er virkelig en fornøjelse, og det giver både dem og os en kæmpe værdi at få hjælp til at adskille toiletterne fra hinanden, så vi kan sortere korrekt”. Jonas Larsen, Sektionschef og Afdelingsleder i FLD Haslev.



FLD
Finn L & Davidsen

Verdensmålene danner rammen for indsatsen

I 2020 ændrede CSR-fokus i FLD sig til ikke blot at være baseret på en social samfundsindsats, men til også at inkludere De 17 Verdensmål, som i dag er med til at danne rammen for vores indsats.

Med udgangspunkt i vores forretning blev tre verdensmål defineret, for det er her, vi mener, vi kan gøre en forskel:



4 KVALITETS- UDDANNELSE



Retten til kvalitetsuddannelse

Mission: Vi ønsker at give de bedste muligheder for en god uddannelse til alle samt bidrage til videreuddannelse og opkvalificering af både faglige og personlige kompetencer. Vi har en målsætning om at tilbyde vores lærepladser på lige fod, uanset om man er mand eller kvinde, har anden etnisk baggrund eller har haft en svær start på livet. Vi har et tæt samarbejde med kommuner og offentlige instanser, hvor vi gerne gør en ekstra indsats for at kunne byde nye lærlinge velkommen. Vi udvikler vores lærlinge gennem et fast tilrettelagt lærlingeprogram samt FLD Skolen og stiller krav til dem. Vi mener, at alle har ret til en kvalitetsuddannelse uanset baggrund.

Vores målsætning er, at 50 % af vores lærlinge bliver blandt de dygtigste og modtager en medalje.

”

Mit og vores mål er at sikre, at alle vores medarbejdere får opfyldt de ønsker, de har, til efteruddannelse og videreudvikling af både personlige og faglige kompetencer.

MALENE KELDT, HR LEDER



FLD SKOLEN

Opkvalificering af medarbejdere med bl.a. FLD Skolen

FLD Skolen er FLD's interne kursusudbud til medarbejdere, som giver mulighed for udvikling af både personlige og faglige kompetencer. FLD Skolen tilbyder mere end 35 forskellige kurser indenfor faglighed, IT & struktur, sikkerhed & sundhed samt vores kultur & værdier. Kurserne afholdes løbende over hele året med målsætningen om 2.000 afviklede kursustimer pr. år.

Antal kursustimer afviklet i 2022: 2.500 timer
Målsætning opnået: 100 %



LÆRLINGEPROGRAM

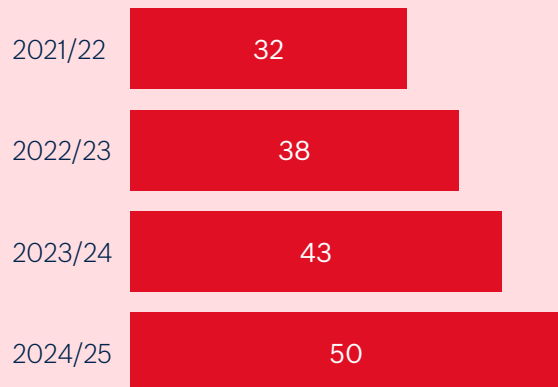
Med et solidt lærlingeprogram sikrer vi fremtidens håndværkere

Vi arbejder meget koncentreret med vores lærlingeprogram, og det er vigtigt for os, at vores lærlinge er en lige så vigtig del af virksomheden, som de øvrige medarbejdere. Som lærling i FLD har man rig mulighed for at opkvalificere sine kompetencer gennem vores kursusudbud, og alle lærlinge følges tæt af en repræsentant fra lærlingeudvalget. Vi har klare målsætninger for vores lærlingeprogram, hvilket også er med til at sikre stor fokus og den rette prioritering:

Lærlinge med anden etnisk baggrund end dansk: 5 (målsætning opnået 100 %)

Kvindelige lærlinge: 1 (målsætning opnået 100 %)

Målsætning for samlet antal lærlinge:



Målsætning opnået i 2021/22: 34 lærlinge.
(målsætning opnået 100 %)

TALENTPROGRAM

Med vores Talentprogram støtter vi vores medarbejderes ønsker om karriereudvikling

Retten til kvalitetsuddannelse skal ikke kun være forbeholdt de, der er igennem et skoleforløb. Efter noget tid på arbejdsmarkedet kan der opstå et ønske om en videreudvikling af karrieren. Det kan være, kroppen er træt efter mange års montørarbejde eller ønskerne for karrieren har ændret sig. Med vores Talentprogram tilbyder vi individuelle udviklingsforløb, som giver adgang til nye karrieremuligheder i FLD.

Målsætning: Minimum 2 medarbejdere deltager aktivt i talentprogrammet.

Målsætning opnået 100 %. Antal aktive deltagere i 2022: 4



Rene Larsen er en del af FLDs Talentprogram og er godt på vej til at blive byggeleder i forsikringsafdelingen.

Med Talentprogrammet ser vi et nyt potentiale i vores medarbejdere

Det handler om at se potentialet og gøre brug af det.

Vi har et ønske om konstant at udvikle og dygtiggøre os ved bl.a. at gøre hinanden bedre. Derfor har vi skabt FLD Talentprogrammet, hvor man som ansat hos FLD får en unik mulighed for at udnytte sit potentiale som leder. Talentprogrammet er en del af vores arbejde med verdensmål nr. 4 om retten til kvalitetsuddannelse, hvormed vi understøtter vores medarbejderes ønsker om videreudvikling på både personligt og fagligt plan.

Talentprogrammet varer tre år og er opdelt i fire steps. Hvert forløb planlægges individuelt, men tager udgangspunkt i emner som virksomhedskultur, IT, samarbejde på tværs af organisationen, strategi og "god ledelse".

Kombination af selvstudie, undervisning og praktisk erfaring

Uddannelsesforløbet er en kombination af eget selvstudie, undervisning og tilegnelse af praktisk erfaring. Som deltager i Talentprogrammet er medarbejderen i høj grad selv ansvarlig for egen læring, og der forventes en engageret indsats. Til gengæld giver vi medarbejderen de bedste redskaber med i bagagen og en forventet lederstilling indenfor 12-24 måneder efter endt uddannelsesforløb.



12 ANSVARLIGT FORBRUG OG PRODUKTION



Ansvarligt forbrug og produktion

Mission: Som leverandør til bygge- og anlægsbranchen forpligter vi os til at føre et ansvarligt forbrug og produktion. Vores branche har ansvaret for 30 % af den samlede CO2 udledning i Danmark, hvoraf 10 % stammer direkte fra bygge- og anlægsprocessen. Vi arbejder derfor målrettet med sortering af vores affald, minimering af vores materialeforbrug og optimering af vores arbejdsprocesser for derigennem at mindske vores CO2 udslip og begrænse ressourceforbruget.

Affaldssortering



Vi sorterer vores affald i 15 forskellige fraktioner for at sikre større genanvendelse.

Alle vores medarbejdere har pligt til at sortere affald i op til 15 forskellige fraktioner i faste containere, som er placeret på vores lokationer rundt omkring på Sjælland. De materialer, som er af tilstrækkelig kvalitet til at kunne blive genbrugt, indgår enten i vores eget forbrug eller i vores cirkulære projekt; RED.

Vores målsætning er, at 80 % af vores materialer sorteres til genanvendelse samt 5 % genbruges inden udgangen af 2025.

EN GRØN STRATEGI FOR AFFALDSHÅNDTERING

Bygge- og anlægsbranchen genererer hvert år ca. 5 mio. tons affald, hvilket svarer til 40 % af alt affald i Danmark. Med en strategi for affaldshåndtering kan alle bidrage til reduktion af affaldet og en bedre udnyttelse af ressourcerne. Vi tager ansvar for vores andel med en målrettet indsats på området.

At sortere affald er i dag en fast integreret del af, hvad det vil sige at arbejde hos FLD. Noget af det første, vi introducerer vores montører til, er bl.a. vores procedurer på området.

Frem til foråret 2022 havde FLD håndteret affaldet som så mange andre i branchen med en grundlæggende sortering i 4-5 standardfraktioner. Men en omfattende analyse af affaldsmængderne i 2021 viste hurtigt et stort potentiale for en forbedring af affaldssorteringen, hvilket skulle danne grundlag for en ny strategi for affaldshåndteringen i virksomheden.

Fra 68-38 % blandet byggeaffald med 15 nye affaldsfraktioner

Med den nye indsigt i affaldsfraktioner og mængder viste sig en mulighed for reduktion af mængden af "blandet byggeaffald" fra 68-38 %. Netop denne affaldsfraktion var tungest på vægtskålen. Det krævede dog en omfattende ændring af affaldssystemet i FLD, som førte til den nye strategi for affaldshåndtering og til det i dag implementerede affaldssystem med sortering i op til 15 forskellige fraktioner.

1,5 år og ca. 400 arbejdstimer skulle planlægningen af det nye system vise sig at tage, hvor styregruppen har måttet tage stilling til alt indenfor placering af containere, forskellene mellem kontorer, byggepladser og servicearbejde samt arbejdsprocesser, tid og planlægning.

Dermed blev FLD's nye strategi for affaldshåndtering grundlagt og de nye affaldsfraktioner blev tilpasset virksomhedens forretningsmodel. I maj 2022 blev det nye affaldssystem implementeret i virksomheden.



Stor aktivitet til RED-dag den 3. september 2022 i Køge

VI REDDER MATERIALERNE TIL GENBRUG

I vores arbejde med omlægningen af affaldssorteringen stod det hurtigt klart for os, at der blandt affaldet jævnligt findes overskudsmaterialer og lettere brugte varer, som er for gode til at blive smidt ud.

Med ønsket om at give noget tilbage, blev Projekt RED skabt, hvor vi "redder" materialerne til genbrug.

Simpelt, men effektivt

Indsamlingen af varer til genbrug er simpelt, men effektivt: Når vores montører er ude på serviceopgaver eller arbejder på vores aktive byggepladser, sorterer montørerne dagligt genbrugelige overskudsmaterialer som fx vand- & varmerør, afløbsrør, sanitet, isoleringsmaterialer, fittings og lettere brugte armaturer samt andre artikler. Det samme gør stadig flere af vores underleverandører, som vi jævnligt modtager varer og overskudsmaterialer fra til projektet.

Alle genbrugelige overskudsmaterialer placeres i RED-beholdere, som er placeret på alle vores afdelinger. De tømmes løbende for indhold, som fragtes til den store RED-container i Haslev.

1-2 gange om året holder vi RED-dag, hvor vi åbner containeren for private gør-det-selv folk, som inviteres til

at kigge efter den gratis rørstump eller det enkelte bat isolering eller aflagte armatur, de lige står og mangler. På den måde kan vi sammen redde de gode overskudsmaterialer fra affaldscontaineren og til genbrug i private hjem.

Med RED sikrer vi således, at brugbare materialer genbruges, uden at der forarbejdes (forurenes) og forbruges energi til omsmelting mm. Dermed bidrager RED direkte til en reduktion af vores CO2 aftryk.

“Det er et fantastisk projekt, som er kommet rigtig godt fra start. Da vi åbnede containeren til den første RED-dag i Køge, stod der 30 mennesker i kø en halv time før. Vi forventer, at stadig flere leverandører og (kon)kollegaer tilslutter sig Projekt RED og udnytter muligheden for at rydde op og effektivisere lagerstyringen”. Stine Rix, Kommunikations- og bæredygtighedschef.







Derudover har vi iværksat andre initiativer, som skal forbedre vores forbrug og produktion:

AFFALDSSORTERING PÅ BYGGEPLADSER

På vores byggepladser skal vi affaldssortere så vidt muligt som i afdelingerne

Affaldssortering på byggepladserne er afhængigt af flere faktorer, som vi som leverandør ikke har indflydelse på. En af de mest kritiske faktorer er den ofte manglende plads, hvor containere og beholdere (ikke kan) opstilles. Der arbejdes i skrivende stund på at konstruere den bedste løsning, så den udvidede affaldssortering også kan finde sted på pladserne fra 2023.

Målsætning opnået 50 %.

GRUNDFOS TAKE BACK

Indsamling af udtjente pumper

Med Take Back samarbejdet med Grundfos sørger vi for at indsamle udtjente pumper, så vi sikrer genbrug af de genanvendelige dele fra pumperne. Ofte er det teknikken i pumperne, som fornyes, når der kommer nye modeller på markedet. Dermed kan en stor del af selve pumpens konstruktion genanvendes. Hos Grundfos har ansatte i flexjob til opgave at adskille de indsamlede pumper og sortere delene til genanvendelse ved produktion af nye pumper. FLD er blandt de førende i dette samarbejde og har hidtil indsamlet mere end 800 kg. pumper.

Målsætning opnået 100 %.

13 KLIMA-
INDSATS



Klimaindsats

Mission: Hver dag kører vores håndværkere ud til opgaver og byggesager på hele Sjælland. FLD har mere end 100 servicevogne på vejene, og vi har et stort ønske om, at vores biler belaster klimaet mindst muligt. Derfor har vi konstant fokus på samkørsel blandt håndværkerne. Samtidig arbejder vi aktivt med en reduktion af materialer og værktøj i bilerne for at begrænse bilernes vægt på vejene. Hertil gør vi brug af vores mange IT-systemer, hvormed vi har overblik over bl.a. bilernes placeringer, indretning samt materialeforbruget.

REDUCERING AF BILVÆGT

Vi vil reducere vægten på vores servicevogne for at minimere belastningen på vejene.

Fra 2023 vil vi øge fokus på indretningen og materialeudvalget i bilerne, herunder se på nye løsninger til genbrugsegne reoler med målet om at reducere den samlede bilvægt. De nye reoler skal bl.a. kunne tilpasses flere biltyper, veje mindre end hidtil samt kunne genbruges i minimum to biler. Målsætningen er at reducere vægten med 20 % inden udgangen af 2025 for servicebilerne.

SAMKØRSEL BLANDT HÅNDVÆRKERE

Vi ønsker at benytte mere samkørsel blandt håndværkerne for at begrænse vores kørsel.

For at begrænse vores klimabelastning i forbindelse med kørsel er der konstant fokus på samkørsel blandt håndværkerne. Mulighederne for samkørsel afhænger dog fuldkomment af geografisk placering for både medarbejder og arbejdsopgave. I 2023 vil fokus på dette område blive intensiveret.

OPTIMERING AF BILPARK

Vi ønsker at optimere vores bilpark med mere miljøvenlige alternativer.

For at kunne give vores medarbejdere et mere miljøvenligt alternativ til den traditionelle varevogn arbejder vi fokuseret på at optimere vores bilpark. I skrivende stund har vi siden 2020 udskiftet 50 % af vores varevogne til en mindre biltype, typisk Renault Clio, i vores enterprisesektion. Derudover opstarter et nyt projekt i 2023 med indsigt i vores muligheder for udskiftning til el/hybrid biler for kontorphonale samt service- og afdelingsledere.

ENERGIFORBRUG I EGNE AFDELINGER

Vi ønsker at reducere energiforbruget i egne afdelinger.

Vi har et ønske om at reducere energiforbruget i vores afdelinger med iværksættelse af forskellige tiltag. Bevægelsesstyret belysning og udskiftning af armaturer er allerede gennemført i flere afdelinger og senest er temperaturen på kontorerne sænket til 19 grader. I 1. kvartal 2023 er der planlagt en energiscreening af afdelingerne med henblik på, hvor der er potentiale for yderligere besparelser på energiforbruget.

Målsætningen er energioptimering af alle afdelinger. Målsætning opnået: 60 %.

Vi ser frem mod et bæredygtigt 2023

I takt med at kravene til bygge- og anlægsbranchen skærpes i forhold til en kollektiv nedbringelse af det høje CO2 udslip, vil også FLD's fokus ændre sig indenfor bæredygtighedsområdet fra 2023. Nye tiltag som klimaregnskab og ESG-rapportering ligger på tegnebrættet, så vi bliver klar til branchens nye krav og forventninger, som vi forventeligt bliver underlagt, efterhånden som selskabet udvikler sig i takt med en ambitiøs vækststrategi frem mod 2025.

Vi vil derfor arbejde mere målrettet med data og få større indsigt i det CO2 aftryk, vi genererer. Mange aktiviteter er allerede planlagt og prioriteres i skrivende stund, så det både giver værdi for os og vores kunder. Særligt vil vores byggepladser komme i fokus, da vi her stadig har mulighed for optimering af vores affaldssortering. Kunsten bliver at finde frem til en løsning, som kan tilpasses de individuelle og meget forskellige byggepladser på vores projekter, samtidig med at både bygherre, beboere og håndværkere tilgodeses.

Som et led i vores arbejde med affaldssortering vil også Projekt RED få større fokus i 2023. Her bliver det særligt med henblik på at involvere andre mindre håndværksvirksomheder samt endnu flere af vores leverandører med invitationen om at tage del i projektet. Dette sættes i gang allerede fra januar 2023. Desuden vil det blive obligatorisk for 1-2 lærlinge at medvirke i Projekt RED med ønsket om, at vores lærlinge får en større forståelse for vigtigheden af projektet og affaldshåndtering i sin helhed.

Slutteligt forventes en målrettet indsats for optimering af vores bilpark, igen med ønsket om en nedbringelse af vores CO2 aftryk.







Påtegninger

Præsentation af årets påtegninger.

- Bestyrelse og direktion
- Ledespåtegning
- Revisionspåtegning



Bestyrelse og direktion



Selskabet

Finn L. & Davidsen A/S
Finlandsgade 13, 4690 Haslev
Telefon: 70 12 20 20
Hjemsted: Haslev
CVR nr.: 12 14 73 76
Regnskabsår: 01.10-30.09

Direktion

Adm. direktør Lasse
Secher Houengaard
Direktør Jesper Egon
Holmgreen Hansen

Bestyrelse

Claus Frisenberg
Pedersen, formand
Benny Max
Adm. direktør Lasse
Secher Houengaard

Revision

Beierholm
*Statsautoriseret
Revisionspartnerselskab*

Modervirksomhed

LSH Holding ApS,
Danmark

Dattervirksomhed

Frahm EI Teknik A/S,
Fusioneret

Ledelsespåtegning

Vi har dags dato aflagt
årsrapporten for regnskabsåret
01.10.21-30.09.22
for Finn L. & Davidsen A/S.

Årsrapporten aflægges i overens-
stemmelse med årsregnskabsloven.

Det er vores opfattelse, at årsregn-
skabet giver et retvisende billede
af selskabets aktiver, passiver og
finansielle stilling pr. 30.09.22
og resultatet af selskabets
aktiviteter og pengestrømme for
regnskabsåret 01.10.21-30.09.22.

Ledelsesberetningen indeholder
efter vores opfattelse en
retvisende redegørelse for de
forhold, beretningen omhandler.

Årsrapporten indstilles til general-
forsamlingens godkendelse.

Haslev, den 23. november 2022

Direktionen



Lasse Secher Houengaard
Adm. direktør




Jesper Egon Holmgreen Hansen
Direktør

Bestyrelsen



Claus Frisenberg Pedersen
Formand



Benny Max



Lasse Secher Houengaard
Adm. direktør

Den uafhængige revisors revisionspåtegning

Til kapitalejeren i Finn L. & Davidsen A/S

Konklusion

Vi har revideret årsregnskabet for Finn L. & Davidsen A/S for regnskabsåret 01.10.21 - 30.09.22, der omfatter resultatopgørelse, balance, egenkapitalopgørelse, penge-strømsopgørelse og noter, herunder anvendt regnskabspraksis. Årsregnskabet udarbejdes efter årsregnskabsloven.

Det er vores opfattelse, at årsregnskabet giver et retvisende billede af selskabets aktiver, pas-siver og finansielle stilling pr. 30.09.22 samt af resultatet af selskabets aktiviteter og penge-strømme for regnskabsåret 01.10.21 - 30.09.22 i overensstemmelse med årsregnskabsloven.

Grundlag for konklusion

Vi har udført vores revision i overensstemmelse med internationale standarder om revision og de yderligere krav, der er gældende i Danmark. Vores ansvar ifølge disse standarder og krav er nærmere beskrevet i revisionspåtegningens afsnit "Revisors ansvar for revisionen af årsregnskabet". Vi er uafhængige af selskabet i overensstemmelse med International Ethics Standards Board for Accountants' internationale retningslinjer for revisoreres etiske adfærd (IESBA Code) og de yderligere etiske krav, der er gældende i Danmark, ligesom vi har opfyldt vores øvrige etiske forpligtelser i henhold til disse krav og IESBA Code. Det er vores opfattelse, at det opnåede revisionsbevis er tilstrækkeligt og egnet som grundlag for vores konklusion.

Ledelsens ansvar for årsregnskabet

Ledelsen har ansvaret for udarbejdelsen af et årsregnskab, der giver et retvisende billede i overensstemmelse med årsregnskabsloven. Ledelsen har endvidere ansvaret for den interne kontrol, som ledelsen anser for nødvendig for at udarbejde et årsregnskab uden væsentlig fejlinformation, uanset om denne skyldes besvigelser eller fejl.

Ved udarbejdelsen af årsregnskabet er ledelsen ansvarlig for at vurdere selskabets evne til at fortsætte driften, at oplyse om forhold vedrørende fortsat drift, hvor dette er relevant, samt at udarbejde årsregnskabet på grundlag af regnskabsprincippet om fortsat drift, medmindre ledelsen enten har til hensigt at likvidere selskabet, indstille driften eller ikke har andet realistisk alternativ end at gøre dette.

Revisors ansvar for revisionen af årsregnskabet

Vores mål er at opnå høj grad af sikkerhed for, om årsregnskabet som helhed er uden væsentlig fejlinformation, uanset om denne skyldes besvigelser eller fejl, og at afgive en revisionspåtegning med en konklusion. Høj grad af sikkerhed er et højt niveau af sikkerhed, men er ikke en garanti for, at en revision, der udføres i overensstemmelse med internationale standarder om revision og de yderligere krav, der er gældende i Danmark, altid vil afdække væsentlig fejlinformation, når sådan findes. Fejlinformationer kan opstå som følge af besvigelser eller fejl og kan betragtes som væsentlige, hvis det med rimelighed kan forventes, at de enkeltvis eller samlet har indflydelse på de økonomiske beslutninger, som regnskabsbrugere træffer på grundlag af årsregnskabet.

Som led i en revision, der udføres i overensstemmelse med internationale standarder om revision og de yderligere krav, der er gældende i Danmark, foretager vi faglige vurderinger og opretholder professionel skepsis under revisionen. Herudover:

- Identificerer og vurderer vi risikoen for væsentlig fejlinformation i årsregnskabet, uanset om denne skyldes besvigelser eller fejl, udformer og udfører revisionshandling som reaktion på disse risici samt opnår revisionsbevis, der er tilstrækkeligt og egnet til at danne grundlag for vores konklusion. Risikoen for ikke at opdage væsentlig fejlinformation

forårsaget af besvigelser er højere end ved væsentlig fejlinformation forårsaget af fejl, idet besvigelser kan omfatte sammensværgelser, dokumentfalsk, bevidste udeladelser, vildledning eller tilsidesættelse af intern kontrol.

- Opnår vi forståelse af den interne kontrol med relevans for revisionen for at kunne udforme revisions-handlinger, der er passende efter omstændighederne, men ikke for at kunne udtrykke en konklusion om effektiviteten af selskabets interne kontrol.
- Tager vi stilling til, om den regnskabspraksis, som er anvendt af ledelsen, er passende, samt om de regnskabsmæssige skøn og tilknyttede oplysninger, som ledelsen har udarbejdet, er rimelige.
- Konkluderer vi, om ledelsens udarbejdelse af årsregnskabet på grundlag af regnskabsprincipet om fortsat drift er passende, samt om der på grundlag af det opnåede revisionsbevis er væsentlig usikkerhed forbundet med begivenheder eller forhold, der kan skabe betydelig tvivl om selskabets evne til at fortsætte driften. Hvis vi konkluderer, at der er en væsentlig usikkerhed, skal vi i vores revisionspåtegning gøre opmærksom på oplysninger herom i årsregnskabet eller, hvis sådanne oplysninger ikke er tilstrækkelige, modificere vores konklusion. Vores konklusioner er baseret på det revisionsbevis, der er opnået frem til datoen for vores revisionspåtegning. Fremtidige begivenheder eller forhold kan dog medføre, at selskabet ikke længere kan fortsætte driften.
- Tager vi stilling til den samlede præsentation, struktur og indhold af årsregnskabet, herunder noteoplysningerne, samt om årsregnskabet afspejler de underliggende transaktioner og begivenheder på en sådan måde, at der gives et retvisende billede heraf.

Vi kommunikerer med den øverste ledelse om blandt andet det planlagte omfang og den tidsmæssige placering af revisionen samt betydelige revisionsmæssige observationer, herunder eventuelle betydelige mangler i intern kontrol, som vi identificerer under revisionen.

Udtalelse om ledelsesberetningen

Ledelsen er ansvarlig for ledelsesberetningen.

Vores konklusion om årsregnskabet omfatter ikke ledelsesberetningen, og vi udtrykker ingen form for konklusion med sikkerhed om ledelsesberetningen.

I tilknytning til vores revision af årsregnskabet er det vores ansvar at læse ledelsesberetningen og i den forbindelse overveje, om ledelsesberetningen er væsentligt inkonsistent med årsregnskabet eller vores viden opnået ved revisionen eller på anden måde synes at indeholde væsentlig fejlinformation.

Vores ansvar er derudover at overveje, om ledelsesberetningen indeholder krævede oplysninger i henhold til årsregnskabsloven.

Baseret på det udførte arbejde er det vores opfattelse, at ledelsesberetningen er i overensstemmelse med årsregnskabet og er udarbejdet i overensstemmelse med årsregnskabslovens krav. Vi har ikke fundet væsentlig fejlinformation i ledelsesberetningen.

Køge, den 23. november 2022

Beierholm

Statsautoriseret Revisionspartnerselskab
CVR nr. 32 89 54 68

Søren Deleuran Andersen

Statsaut. revisor
MNE nr. mne24681



Regnskab

Regnskabet for det seneste regnskabsår, herunder resultatopgørelse, balance og regnskabspraksis.

- Resultatopgørelse
- Aktiver
- Passiver
- Egenkapitalopgørelse
- Pengestrømsopgørelse
- Noter



Resultatopgørelse

Note		2021/22 DKK	2020/21 DKK
	Bruttofortjeneste	36.618.396	28.529.706
	Distributionsomkostninger	-600.377	-203.237
	Administrationsomkostninger	-29.117.739	-22.987.894
	Resultat af primær drift	6.900.280	5.338.575
2	Indtægter af kapitalandele i tilknyttede virksomheder	0	-120.424
3	Andre finansielle indtægter	67.477	411.299
	Andre finansielle omkostninger	-924.677	-754.973
	Resultat før skat	6.043.080	4.874.477
	Skat af årets resultat	-1.358.914	-1.116.400
	Årets resultat	4.684.166	3.758.077
4	Forslag til resultatdisponering		

Aktiver

Note		30.09.22 DKK	30.09.21 DKK
	Færdiggjorte udviklingsprojekter	1.068.097	1.041.301
	Goodwill	2.087.125	0
5	Immaterielle anlægsaktiver i alt	3.155.222	1.041.301
	Indretning af lejede lokaler	1.215.835	1.345.767
	Produktionsanlæg og maskiner	12.970.393	10.522.983
	Andre anlæg, driftsmateriel og inventar	343.275	327.693
6	Materielle anlægsaktiver i alt	14.529.503	12.196.443
7	Kapitalandele i tilknyttede virksomheder	0	2.444.576
8	Deposita	413.607	364.567
	Finansielle anlægsaktiver i alt	413.607	2.809.143
	Anlægsaktiver i alt	18.098.332	16.046.887
	Råvarer og hjælpematerialer	2.736.049	2.498.474
	Varebeholdninger i alt	2.736.049	2.498.474
9	Igangværende arbejder for fremmed regning	14.814.815	15.033.066
	Tilgodehavender fra salg og tjenesteydelser	59.905.394	36.566.231
	Tilgodehavender hos tilknyttede virksomheder	6.920	1.712.916
	Tilgodehavende selskabsskat	2.362.121	1.614.345
	Andre tilgodehavender	2.074.592	888.419
10	Periodeafgrænsningsposter	956.043	977.861
	Tilgodehavender i alt	80.119.885	56.792.838
	Likvide beholdninger	40.782	1.045.600
	Omsætningsaktiver i alt	82.896.716	60.336.912
	Aktiver i alt	100.995.048	76.383.799

Passiver

Note		30.09.22 DKK	30.09.21 DKK
11	Selskabskapital	1.002.000	1.002.000
	Øvrige lovpligtige reserver	833.116	1.041.301
	Overført resultat	20.349.050	17.956.699
	Forslag til udbytte for regnskabsåret	2.500.000	3.841.264
	Egenkapital i alt	24.684.166	23.841.264
12	Hensættelser til udskudt skat	6.335.055	4.944.492
	Hensatte forpligtelser i alt	6.335.055	4.944.492
13	Leasingforpligtelser	6.602.247	6.377.713
13	Anden gæld	7.130.924	6.088.737
	Langfristede gældsforpligtelser i alt	13.733.171	12.466.450
13	Kortfristet del af langfristede gældsforpligtelser	3.996.948	3.272.165
	Gæld til øvrige kreditinstitutter	7.495.814	555.993
	Leverandører af varer og tjenesteydelser	28.214.349	16.407.961
	Gæld til tilknyttede virksomheder	85.648	0
	Anden gæld	16.449.897	14.895.474
	Kortfristede gældsforpligtelser i alt	56.242.656	35.131.593
	Gældsforpligtelser i alt	69.975.827	47.598.043
	Passiver i alt	100.995.048	76.383.799
14	Eventualforpligtelser		
15	Pantsætninger og sikkerhedsstillelser		
16	Nærtstående parter		

Egenkapitalopgørelse

Beløb i DKK	Selskabs- kapital	Øvrige lovpligtige reserve	Overført resultat	Forslag til udbytte for regnskabsåret
Egenkapitalopgørelse for 01.10.20 - 30.09.21				
Saldo pr. 01.10.20	1.002.000	146.466	18.934.721	4.800.000
Betalt udbytte	0	0	0	-4.800.000
Overførsler til/fra andre reserver	0	1.066.377	-1.066.377	0
Forslag til resultatdisponering	0	-171.542	88.355	3.841.264
Saldo pr. 30.09.21	1.002.000	1.041.301	17.956.699	3.841.264
Egenkapitalopgørelse for 01.10.21 - 30.09.22				
Saldo pr. 01.10.21	1.002.000	1.041.301	17.956.699	3.841.264
Betalt udbytte	0	0	0	-3.841.264
Overførsler til/fra andre reserver	0	26.495	-26.495	0
Forslag til resultatdisponering	0	-234.680	2.418.846	2.500.000
Saldo pr. 30.09.22	1.002.000	833.116	20.349.050	2.500.000

Pengestrømsopgørelse

Note	2021/22 DKK	2020/21 DKK
Årets resultat	4.684.166	3.758.077
17 Reguleringer	6.520.499	5.168.122
Forskydning i driftskapital		
Varebeholdninger	-237.575	-167.818
Tilgodehavender	-22.628.311	-8.317.435
Leverandører af varer og tjenesteydelser	11.806.388	3.089.162
Andre driftsafledte gældsforpligtelser	1.640.071	6.011.351
Pengestrømme fra driften før finansielle poster	1.785.238	9.541.459
Modtagne renteindtægter og lignende indtægter	67.477	411.299
Betalte renteomkostninger og lignende omkostninger	-924.677	-754.973
Betalt selskabsskat	-719.676	-451.722
Pengestrømme fra driften	208.362	8.746.063
Køb af immaterielle anlægsaktiver	-577.669	-1.066.377
Køb af materielle anlægsaktiver	-6.211.572	-3.813.940
Salg af materielle anlægsaktiver	486.000	127.000
Køb af værdipapirer og kapitalandele	0	-2.565.000
Køb/salg af finansielle anlægsaktiver	0	19.639
Pengestrømme fra investeringer	-6.303.241	-7.298.678
Betalt udbytte	-3.841.264	-4.800.000
Afdrag på leasingforpligtelser	992.704	-217.459
Afdrag på langfristede gældsforpligtelser i øvrigt	998.800	14.111
Pengestrømme fra finansiering	-1.849.760	-5.003.348
Årets samlede pengestrømme	-7.944.639	-3.555.963
Likvide beholdninger ved årets begyndelse	1.045.600	4.045.570
Kortfristede gældsforpligtelser til kreditinstitutter ved årets begyndelse	-555.993	0
Likvide beholdninger ved årets slutning	-7.455.032	489.607
Likvide beholdninger ved årets slutning specificeres således:		
Likvide beholdninger	40.782	1.045.600
Kortfristede gældsforpligtelser til kreditinstitutter	-7.495.814	-555.993
I alt	-7.455.032	489.607

Noter

1. Medarbejderforhold

	2021/22 DKK	2020/21 DKK
Lønninger	87.648.943	70.485.561
Pensioner	7.113.582	5.693.351
Andre omkostninger til social sikring	1.162.436	990.001
Andre personaleomkostninger	142.687	185.780
I alt	96.067.648	77.354.693
Gennemsnitligt antal beskæftigede i året	183	149
Vederlag til ledelsen:		
Vederlag til direktion og bestyrelse	2.435.786	1.090.103

2. Indtægter af kapitalandele i tilknyttede virksomheder

	2021/22 DKK	2020/21 DKK
Resultatandele fra tilknyttede virksomheder	0	-120.424
I alt	0	-120.424

3. Finansielle indtægter

	2021/22 DKK	2020/21 DKK
Renteindtægter fra tilknyttede virksomheder	7.948	47.393
Renteindtægter i øvrigt	12.847	74.102
Øvrige finansielle indtægter	46.682	289.804
Øvrige finansielle indtægter	59.529	363.906
I alt	67.477	411.299

4. Forslag til resultatdisponering

	2021/22 DKK	2020/21 DKK
Øvrige lovpligtige reserver	-234.680	-171.542
Forslag til udbytte for regnskabsåret	2.500.000	3.841.264
Overført resultat	2.418.846	88.355
I alt	4.684.166	3.758.077

5. Immaterielle anlægsaktiver

Beløb i DKK	Færdiggjorte udviklingsprojekter	Goodwill
Kostpris pr. 01.10.21	1.596.277	2.065.000
Tilgang i året	327.669	250.000
Kostpris pr. 30.09.22	1.923.946	2.315.000
Af- og nedskrivninger pr. 01.10.21	-554.976	-17.208
Afskrivninger i året	-300.873	-210.667
Af- og nedskrivninger pr. 30.09.22	-855.849	-227.875
Regnskabsmæssig værdi pr. 30.09.22	1.068.097	2.087.125

Der henvises til regnskabspraksis.

6. Materielle anlægsaktiver

Beløb i DKK	Indretning af lejede lokaler	Produktionsanlæg og maskiner	Andre anlæg, drifts- materiel og inventar
Kostpris pr. 01.10.21	1.716.010	24.198.507	731.725
Tilgang ved fusion og køb af virksomhed	131.507	1.688.529	0
Tilgang i året	50.000	6.014.003	147.569
Afgang i året	0	-1.814.582	0
Kostpris pr. 30.09.22	1.897.517	30.086.457	879.294
Af- og nedskrivninger pr. 01.10.21	-370.243	-13.675.525	-404.032
Tilgang ved fusion og køb af virksomhed	-124.710	-1.130.332	0
Afskrivninger i året	-186.729	-3.716.790	-131.987
Tilbageførsel af af- og nedskrivninger på afhændede aktiver	0	1.406.583	0
Af- og nedskrivninger pr. 30.09.22	-681.682	-17.116.064	-536.019
Regnskabsmæssig værdi pr. 30.09.22	1.215.835	12.970.393	343.275
Regnskabsmæssig værdi af finansielt leasede aktiver pr. 30.09.22	0	10.258.135	0

7. Kapitalandele i tilknyttede virksomheder

Beløb i DKK	Kapitalandele i tilknyttede virksomheder
Kostpris pr. 01.10.21	2.065.000
Afgang i året	-2.065.000
Kostpris pr. 30.09.22	0
Af- og nedskrivninger pr. 01.10.21	-120.424
Årets af- og nedskrivninger på afhændede aktiver	120.424
Af- og nedskrivninger pr. 30.09.22	0
Regnskabsmæssig værdi pr. 30.09.22	0
Navn og hjemsted:	Ejerandel
Dattervirksomheder: Frahm El-Teknik A/S, Fusioneret	0%

8. Finansielle anlægsaktiver i øvrigt

Beløb i DKK	Deposita
Kostpris pr. 01.10.21	364.567
Tilgang i året	49.040
Kostpris pr. 30.09.22	413.607
Regnskabsmæssig værdi pr. 30.09.22	413.607

9. Igangværende arbejder for fremmed regning

	30.09.2022 DKK	30.09.2021 DKK
Igangværende arbejder for fremmed regning	233.077.322	119.441.967
Acontofaktureringer	-218.262.507	-104.408.901
Igangværende arbejder for fremmed regning i alt	14.814.815	15.033.066

10. Periodeafgrænsningsposter

	30.09.2022 DKK	30.09.2021 DKK
Forudbetalte omkostninger	956.043	977.861
I alt	956.043	977.861

11. Selskabskapital

	Antal	Pålydende værdi i alt DKK
Kapitalandele	102	1.002.000

12. Udskudt skat

	30.09.2022 DKK	30.09.2021 DKK
Udskudt skat pr. 01.10.21	4.944.492	2.703.071
Tilgang ved fusion og køb af virksomhed	31.649	0
Udskudt skat indregnet i resultatopgørelsen	1.358.914	2.241.421
Udskudt skat pr. 30.09.22	6.335.055	4.944.492

13. Langfristede gældsforpligtelser

Beløb i DKK	Afdrag første år	Restgæld efter 5 år	Gæld i alt 30.09.22	Gæld i alt 30.09.21
Leasingforpligtelser	3.935.733	0	10.537.980	9.545.276
Anden gæld	61.215	6.632.152	7.192.139	6.193.339
I alt	3.996.948	6.632.152	17.730.119	15.738.615

14. Eventualforpligtelser

Leje og leasingforpligtelser

Selskabet har indgået huslejekontrakter med en restløbetid på 0-37 måneder og en samlet forpligtelse på t.DKK 2.321.

Selskabet har indgået operationelle leasingkontrakter med en restløbetid på 11-54 måneder og en samlet forpligtelse på t.DKK 3.301.

Garantiforpligtelser

Selskabet har afgivet garantier på t.DKK 77.189.

Andre eventualforpligtelser

Selskabet er sambeskattet med øvrige selskaber i koncernen og hæfter forholdsmæssigt for selskabsskatter for de sambeskattede selskaber. Hæftelsen udgør maksimalt et beløb svarende til den andel af kapitalen i selskabet, der ejes direkte eller indirekte af den ultimative modervirksomhed. Den samlede skatteforpligtelse for de sambeskattede selskaber på balancedagen er endnu ikke opgjort. Der henvises til administrationselskabet LSH Holding ApS' årsregnskab for yderligere oplysninger.

15. Pantsætninger og sikkerhedsstillelser

Til sikkerhed for gæld til kreditinstitutter har selskabet afgivet virksomhedspant på t.DKK 6.000. Virksomhedspantet omfatter pr. 30.09.22 følgende aktiver til regnskabsmæssig værdi:

- Produktionsanlæg og maskiner, andre anlæg, driftsmateriel og inventar t. DKK 4.271
- Tilgodehavender fra salg og tjenesteydelser, t.DKK 59.905

Produktionsanlæg, andre anlæg, driftsmateriel og inventar, hvor den regnskabsmæssige værdi pr. 30.09.22 af leasingaktiver udgør t.DKK 10.258, jf. note 6, er finansieret ved finansiel leasing, hvor leasingforpligtelsen pr. 30.09.22 udgør t.DKK 10.538.

16. Nærtstående parter

Bestemmende indflydelse	Grundlag for indflydelse
LSH Holding ApS, Danmark	Hovedaktionær

Der oplyses ikke om transaktioner med nærtstående parter, da alle transaktioner er gennemført på normale markedsvilkår.

Vederlag til ledelsen fremgår af note 1. Medarbejderforhold.

17. Reguleringer til pengestrømsopgørelse

	30.09.2022 DKK	30.09.2021 DKK
Af- og nedskrivninger af immaterielle og materielle anlægsaktiver	4.414.583	3.587.624
Indtægter af kapitalandele i tilknyttede virksomheder	0	120.424
Finansielle indtægter	-67.477	-411.299
Finansielle omkostninger	924.677	754.973
Skat af årets resultat	1.358.914	1.116.400
Øvrige reguleringer	-110.198	0
I alt	6.520.499	5.168.122

18. Anvendt regnskabspraksis

GENERELT

Årsrapporten er aflagt i overensstemmelse med årsregnskabsloven for mellemstore virksomheder i regnskabsklasse C.

Den anvendte regnskabspraksis er uændret i forhold til foregående år.

Generelt om indregning og måling

I resultatopgørelsen indregnes indtægter i takt med, at de indtjenes, herunder indregnes værdireguleringer af finansielle aktiver og forpligtelser. I resultatopgørelsen indregnes ligeledes alle omkostninger, herunder afskrivninger og nedskrivninger.

I balancen indregnes aktiver, når det er sandsynligt, at fremtidige økonomiske fordele vil tilflyde selskabet, og aktivets værdi kan måles pålideligt. Forpligtelser indregnes i balancen, når det er sandsynligt, at fremtidige økonomiske fordele vil fragå selskabet, og forpligtelsens værdi kan måles pålideligt. Ved første indregning måles aktiver og forpligtelser til kostpris. Efterfølgende måles aktiver og forpligtelser som beskrevet nedenfor for hver enkelt regnskabspost.

Ved indregning og måling tages hensyn til forudsigelige tab og risici, der fremkommer inden årsrapporten aflægges, og som be- eller afkræfter forhold, der eksisterede på balancedagen.

LEASINGKONTRAKTER

Leasingkontrakter vedrørende aktiver, hvor selskabet har alle væsentlige fordele og risici forbundet med ejendomsretten over aktivet (finansielle leasingkontrakter), indregnes i balancen. Finansielt leasede aktiver og dertilhørende leasingforpligtelser måles ved første indregning til dagsværdien af det leasede aktiv eller nutidsværdien af de fremtidige leasingydelse, hvis denne er lavere. Finansielt leasede aktiver behandles efterfølgende som øvrige tilsvarende aktiver.

Leasingforpligtelser vedrørende finansielt leasede aktiver indregnes i balancen som gældsforpligtelser. Efter første indregning måles leasingforpligtelser til amor-

tiseret kostpris, hvorefter leasingydelsens rentedel indregnes i resultatopgørelsen over leasingperioden.

Leasingydelser vedrørende operationelle leasingkontrakter indregnes lineært i resultatopgørelsen over leasingperioden.

RESULTATOPGØRELSE

Bruttofortjeneste

Bruttofortjeneste indeholder nettoomsætning og produktionsomkostninger.

Nettoomsætning

Indtægter fra entreprisekontrakter, hvor der leveres aktiver med høj grad af individuel tilpasning, indregnes i resultatopgørelsen i takt med, at produktionen udføres, hvorved nettoomsætningen svarer til salgsværdien af årets udførte arbejder (produktionsmetoden).

Produktionsomkostninger

I produktionsomkostninger indregnes omkostninger, der direkte eller indirekte afholdes for at opnå årets nettoomsætning, herunder råvarer og hjælpematerialer, løn og gager samt leasing af og af- og nedskrivninger på anlægsaktiver, som anvendes i produktionsprocessen.

Distributionsomkostninger

I distributionsomkostninger indregnes omkostninger til distribution af varer solgt i året samt gennemførte salgskampanjer m.v. Herunder indregnes løn og gager til salgspersonale, reklame- og udstillingsomkostninger m.v. samt leasing af og af- og nedskrivninger på anlægsaktiver, som anvendes i distributions- og salgsaktiviteten.

Administrationsomkostninger

I administrationsomkostninger indregnes omkostninger, der er afholdt i året til ledelse og administration, herunder løn og gager til det administrative personale og ledelse samt omkostninger til kontorlokaler, kontoromkostninger, tab på debitorer m.v. samt leasing af og af- og nedskrivninger på anlægsaktiver, der anvendes til administrative forhold.

	Brugs-tid, år	Restværdi, procent
Færdiggjorte udviklingsprojekter	5	0
Goodwill	10	0
Indretning af lejede lokaler	10	0
Produktionsanlæg og maskiner	5-10	0
Andre anlæg, driftsmateriel og inventar	3-5	0

Af- og nedskrivninger

Afskrivninger på immaterielle og materielle anlægsaktiver tilsigter, at der sker systematisk afskrivning over aktivernes forventede brugstid. Der foretages lineære afskrivninger baseret på følgende brugstider og restværdier (se tabel ovenfor).

Goodwill afskrives over 10 år. Brugstiden er fastsat under hensyntagen til de forventede fremtidige nettoindtægter fra den virksomhed eller aktivitet, som goodwill er knyttet til.

Afskrivningsgrundlaget er aktivets kostpris fratrukket forventet restværdi ved afsluttet brugstid. Afskrivningsgrundlaget reduceres endvidere med eventuelle nedskrivninger. Brugstiden og restværdien fastsættes, når aktivet er klar til brug, og revurderes årligt.

Nedskrivninger af immaterielle og materielle anlægsaktiver foretages efter anvendt regnskabspraksis omtalt i afsnittet "Nedskrivning af anlægsaktiver".

Indtægter af kapitalandele i tilknyttede virksomheder

For kapitalandele i dattervirksomheder, der måles efter indre værdis metode, indregnes andelen af virksomhedernes resultat i resultatopgørelsen efter eliminering af urealiserede interne gevinster og tab og med fradrag af eventuel af- og nedskrivning af goodwill.

Indtægter af kapitalandele i dattervirksomheder omfatter ligeledes gevinster og tab ved salg af kapitalandele.

Andre finansielle poster

Under andre finansielle poster indregnes renteindtægter og rentekomkostninger, rentedelen af finansielle leasingydelse m.v.

Skat af årets resultat

Årets aktuelle og udskudte skatter indregnes i resultatopgørelsen som skat af årets resultat med den del, der kan henføres til årets resultat, og direkte i egenkapitalen med den del, der kan henføres til poster indregnet direkte i egenkapitalen.

Selskabet er sambeskattet med danske koncernforbundne virksomheder.

Den aktuelle danske selskabsskat fordeles ved afregning af sambeskatningsbidrag mellem de sambeskattede virksomheder i forhold til disses skattepligtige indkomster. I tilknytning hertil modtager virksomheder med skattemæssigt underskud sambeskatningsbidrag fra virksomheder, der har kunnet anvende dette underskud til nedsættelse af eget skattemæssigt overskud.

BALANCE

Immaterielle anlægsaktiver

Færdiggjorte udviklingsprojekter

Udviklingsprojekter indregnes i balancen, hvor projektet tilsigter at udvikle et bestemt produkt eller en bestemt proces, som selskabet har til hensigt at fremstille henholdsvis benytte i produktionen. Udviklingsprojekter måles ved første indregning til kostpris. Kostprisen omfatter anskaffelsesprisen med tillæg af omkostninger direkte foranlediget af an-

skaffelsen, herunder lønninger og afskrivninger, der direkte kan henføres til udviklingsprojekterne, indtil aktivet er klar til brug. Renter af lån til at finansiere udviklingsprojekter i udviklingsperioden indregnes ikke i kostprisen. Øvrige udviklingsprojekter og udviklingsomkostninger indregnes i resultatopgørelsen i det år, de afholdes.

Udviklingsprojekter måles efterfølgende i balancen til kostpris med fradrag af akkumulerede af- og nedskrivninger.

Færdiggjorte udviklingsprojekter afskrives lineært baseret på brugstider, som fremgår af afsnittet "Af- og nedskrivninger"

Goodwill

Goodwill måles i balancen til kostpris med fradrag af akkumulerede af- og nedskrivninger.

Goodwill afskrives lineært baseret på brugstider, som fremgår af afsnittet "Af- og nedskrivninger".

Gevinster eller tab ved afhændelse af immaterielle anlægsaktiver

Gevinster eller tab ved afhændelse af immaterielle anlægsaktiver opgøres som forskellen mellem en eventuel salgspris med fradrag af salgsomkostninger og den regnskabsmæssige værdi på salgstidspunktet.

Materielle anlægsaktiver

Materielle anlægsaktiver omfatter indretning af lejede lokaler, produktionsanlæg og maskiner samt andre anlæg, driftsmateriel og inventar.

Materielle anlægsaktiver måles i balancen til kostpris med fradrag af akkumulerede af- og nedskrivninger.

Kostprisen omfatter anskaffelsesprisen samt omkostninger direkte tilknyttet anskaffelsen indtil aktivet er klar til brug. Renter af lån til at finansiere fremstillingen indregnes ikke i kostprisen.

Materielle anlægsaktiver afskrives lineært baseret på brugstider og restværdier, som fremgår af afsnittet "Af- og nedskrivninger".

Gevinster eller tab ved afhændelse af materielle anlægsaktiver opgøres som forskellen mellem en eventuel salgspris med fradrag af salgsomkostninger og den regnskabsmæssige værdi på salgstidspunktet fratrukket eventuelle omkostninger til bortskaffelse.

Kapitalandele i tilknyttede virksomheder

Kapitalandele i dattervirksomheder indregnes og måles efter indre værdis metode. På kapitalandele i dattervirksomheder betragtes indre værdis metode som en målemetode.

Kapitalandele, som måles efter indre værdis metode, måles ved første indregning til kostpris. Transaktionsomkostninger, der direkte kan henføres til erhvervelsen, indregnes i kostprisen for kapitalandelene.

Efterfølgende indregning og måling af kapitalandele efter indre værdis metode indebærer, at kapitalandelene måles til den forholdsmæssige andel af virksomhedernes regnskabsmæssige indre værdi, opgjort efter ejervirksomhedens regnskabspraksis, reguleret for resterende værdi af goodwill samt gevinster og tab ved transaktioner med de pågældende virksomheder. Kapitalandele, hvor oplysninger til brug for indregning efter indre værdis metode ikke er kendte, måles til kostpris.

Goodwill indregnet under kapitalandele afskrives lineært på grundlag af en individuel vurdering af aktivets brugstid. Brugstiden for goodwill er fastsat til år for kapitalandele i dattervirksomheder. Brugstiden er fastsat under hensyntagen til de forventede fremtidige nettoindtægter fra den virksomhed, som goodwill er knyttet til.

Gevinster eller tab ved afhændelse af kapitalandele opgøres som forskellen mellem afhændelssummen og den regnskabsmæssige værdi af nettoaktiver på salgstidspunktet inkl. ikke afskrevet goodwill samt forventede omkostninger til salg eller afvikling. Gevinster og tab indregnes i resultatopgørelsen under indtægter af kapitalandele.

Nedskrivning af anlægsaktiver

Den regnskabsmæssige værdi af anlægsaktiver, der ikke måles til dagsværdi, vurderes årligt for indikatio-

ner på værdiforringelse ud over det, som udtrykkes ved afskrivning.

Hvis selskabets realiserede afkast af et aktiv eller en gruppe af aktiver er lavere end forventet, anses dette som en indikation på værdiforringelse.

Foreligger der indikationer på værdiforringelse, foretages nedskrivningstest af hvert enkelt aktiv henholdsvis hver gruppe af aktiver.

Der foretages nedskrivning til genindvindingsværdien, hvis denne er lavere end den regnskabsmæssige værdi.

Som genindvindingsværdi anvendes den højeste værdi af nettosalgspris og kapitalværdi. Kapitalværdien opgøres som nutidsværdien af de forventede nettopengestrømme fra anvendelsen af aktivet eller aktivgruppen samt forventede nettopengestrømme ved salg af aktivet eller aktivgruppen efter endt brugstid.

Nedskrivninger tilbageføres, når begrundelsen for nedskrivningen ikke længere består. Nedskrivninger på goodwill tilbageføres ikke, medmindre goodwill indgår i den regnskabsmæssige værdi af kapitalandele.

Varebeholdninger

Varebeholdninger måles til kostpris på grundlag af vejede gennemsnitspriser. Der nedskrives til nettorealisationsværdien, hvis denne er lavere.

Kostpris for råvarer og hjælpematerialer samt handelsvarer opgøres som købspriser med tillæg af omkostninger direkte foranlediget af anskaffelsen.

Nettorealisationsværdien for varebeholdninger opgøres som salgssum med fradrag af færdiggørelsesomkostninger og omkostninger, der afholdes for at effektuere salget, og fastsættes under hensyntagen til omsættelighed, ukurans og udvikling i forventet salgspris.

Tilgodehavender

Tilgodehavender måles til amortiseret kostpris, hvilket sædvanligvis svarer til pålydende værdi med fradrag af nedskrivninger til imødegåelse af tab.

Nedskrivninger til imødegåelse af tab opgøres på grundlag af en individuel vurdering af de enkelte tilgodehavender, når der på individuelt niveau foreligger en objektiv indikation på, at et tilgodehavende er værdiforringet.

Deposita, der er indregnet under aktiver, omfatter betalte deposita til udlejer vedrørende selskabets indgåede lejeaftaler.

Igangværende arbejder for fremmed regning

Igangværende arbejder for fremmed regning måles til salgsværdien af det udførte arbejde med fradrag af foretagne acontofaktureringer på det enkelte igangværende arbejde.

Salgsværdien måles på baggrund af færdiggørelsesgraden på balancedagen og de samlede forventede indtægter på de enkelte igangværende arbejder. Færdiggørelsesgraden for det enkelte igangværende arbejde beregnes normalt som forholdet mellem det anvendte ressourceforbrug og det totale budgetterede ressourceforbrug. For enkelte igangværende arbejder, hvor ressourceforbruget ikke kan anvendes som grundlag, er der i stedet benyttet forholdet mellem afsluttede delaktiviteter og de samlede delaktiviteter for det enkelte igangværende arbejde.

Hvis salgsværdien for et igangværende arbejde ikke kan opgøres pålideligt, måles salgsværdien til de medgåede omkostninger eller nettorealisationsværdien, hvis denne er lavere.

Det enkelte igangværende arbejde indregnes i balancen under tilgodehavender eller gældsforpligtelser afhængigt af, hvorvidt nettoværdien af salgsværdien med fradrag af modtagne forudbetalinger er positiv eller negativ.

Når det er sandsynligt, at de totale omkostninger vil overstige de samlede indtægter på det enkelte igangværende arbejde, indregnes det samlede forventede tab som en hensat forpligtelse.

Periodeafgrænsningsposter

Periodeafgrænsningsposter, der er indregnet under

aktiver, omfatter afholdte omkostninger vedrørende efterfølgende regnskabsår.

Likvide beholdninger

Likvide beholdninger omfatter indestående på bankkonti samt kontante beholdninger.

Egenkapital

Forslag til udbytte for regnskabsåret indregnes som særlig post under egenkapitalen.

Nettoopskrivning af kapitalandele, som måles efter indre værdis metode, indregnes under egenkapitalen i reserve for nettoopskrivning efter indre værdis metode i det omfang, den regnskabsmæssige værdi overstiger kostprisen. Udbytter fra dattervirksomheder, der vedtages inden godkendelsen af årsrapporten for Finn L. & Davidsen A/S, bindes ikke på opskrivningsreserven (samtidighedsprincippet).

Aktuelle og udskudte skatter

Skyldig og tilgodehavende aktuel skat indregnes i balancen som beregnet skat af årets skattepligtige indkomst, reguleret for betalte acontoskatter.

Skyldige og tilgodehavende sambeskatningsbidrag indregnes i balancen som selskabsskat under tilgodehavender eller gældsforpligtelser.

Udskudte skatteforpligtelser og udskudte skatteaktiver beregnes af alle midlertidige forskelle mellem regnskabsmæssige og skattemæssige værdier af aktiver og forpligtelser. Der indregnes dog ikke udskudt skat af midlertidige forskelle vedrørende skattemæssigt ikke afskrivningsberettiget goodwill samt andre poster, hvor midlertidige forskelle, bortset fra virksomhedsovertagelser, er opstået på anskaffelsestidspunktet uden at have effekt på resultat eller skattepligtig indkomst. I de tilfælde, hvor opgørelse af skatteværdien kan foretages efter forskellige beskatningsregler, måles udskudt skat på grundlag af den af ledelsen planlagte anvendelse af aktivet henholdsvis afvikling af forpligtelsen.

Udskudte skatteaktiver indregnes med den værdi, de efter vurdering forventes at kunne realiseres til ved

modregning i udskudte skatteforpligtelser eller ved udligning i skat af fremtidig indtjening.

Udskudt skat måles på grundlag af de skatteregler og skattesatser, der med balancedagens lovgivning vil være gældende, når den udskudte skat forventes udløst som aktuel skat.

Gældsforpligtelser

Langfristede gældsforpligtelser måles til kostpris på tidspunktet for stiftelse af gældsforholdet (lånoptagelsen). Gældsforpligtelserne måles herefter til amortiseret kostpris, hvor kurstab og låneomkostninger indregnes i resultatopgørelsen som en finansiel omkostning over løbetiden på grundlag af den beregnede, effektive rente på tidspunktet for stiftelse af gældsforholdet.

Kortfristede gældsforpligtelser måles til amortiseret kostpris, hvilket normalt svarer til gældens pålydende værdi.

PENGESTRØMSOPGØRELSE

Pengestrømsopgørelsen opstilles efter den indirekte metode og viser pengestrømme fra driften, investeringer og finansiering samt likvider ved årets begyndelse og slutning.

Pengestrømme fra driften opgøres som årets resultat, reguleret for ikke kontante driftsposter, betalte selskabsskatter og ændringer i driftskapitalen.

Pengestrømme fra investeringer omfatter betalinger i forbindelse med køb og salg af virksomheder og finansielle aktiver samt køb, udvikling, forbedring og salg af immaterielle og materielle anlægsaktiver.

Pengestrømme fra finansiering omfatter ændringer i selskabets aktiekapital og omkostninger forbundet hermed og finansiering fra udbetalt udbytte til ejerne, samt optagelse af og afdrag på langfristede gældsforpligtelser. Endvidere omfatter pengestrømme fra finansiering ydelser på finansielle leasingkontrakter.

Likviditeten ved årets begyndelse og slutning sammensætter sig af likvide beholdninger og kortfristet gæld til kreditinstitutter.







70 12 20 20 • www.fld.dk
Haslev • Køge • Brøndby • Amager